



AACCS
Org.ar



The background image shows a person's hands holding a black pen with a red eraser, pointing at a financial report. The report includes a bar chart with colored bars (purple, teal, yellow, orange, red), a pie chart, and a table with columns for Year, Cost Per Item, Percent Markup, Total Sold, Total Revenue, and Shipping Charges/Fees. Below the table is a section titled 'RETURN ON INVESTMENT' with a bar chart comparing Budget (yellow) and Actual (grey) values across categories like Food, Medical, Travel, and Other. A calculator is visible on the left side of the report.

INFORME DE PRODUCCIÓN MENSUAL

ENERO 2022
WWW.AACCS.ORG.AR

AACCS - ESTADÍSTICAS

Producción de seguros a enero de 2022

De acuerdo con la información publicada por la Superintendencia de Seguros de la Nación el día 16 de marzo de 2022, la evolución de las primas cambia su tendencia y supera la inflación.

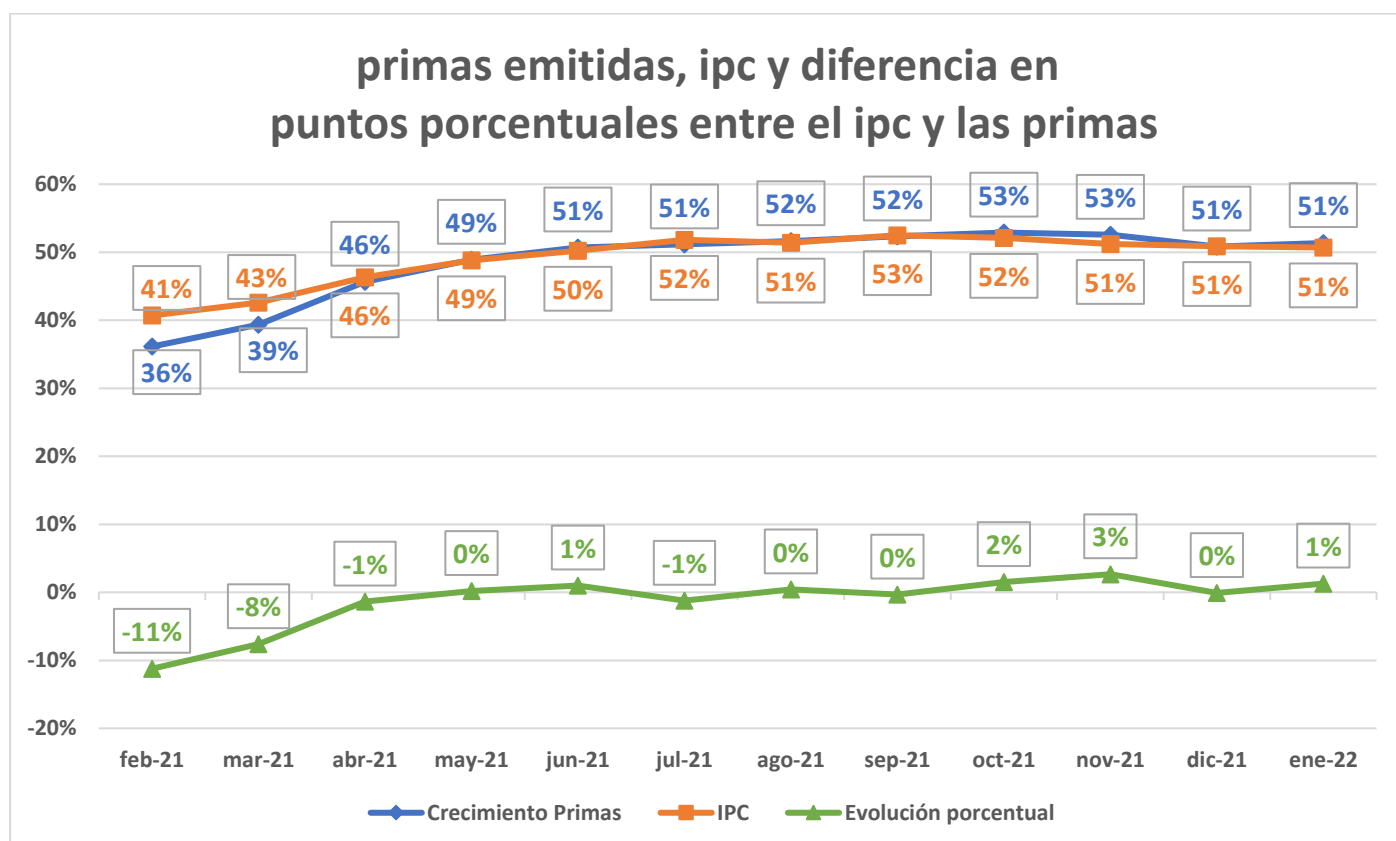
La estimación de primas emitidas en el mes de enero de 2022 alcanza los \$ 131.183 millones y su acumulado durante el periodo de doce meses alcanzan los \$ 1.146.679 millones.

La distribución acumulada de las mismas es la siguiente:

Automotores	449.504 millones
Transporte Público de Pasajeros	2.390 millones
Responsabilidad civil	24.400 millones
Riesgos del trabajo	247.725 millones
Resto de ramo patrimoniales	244.824 millones
Vida individual	43.120 millones
Vida colectivo	84.136 millones
Resto de seguros de personas	35.940 millones
Retiro	14.640 millones

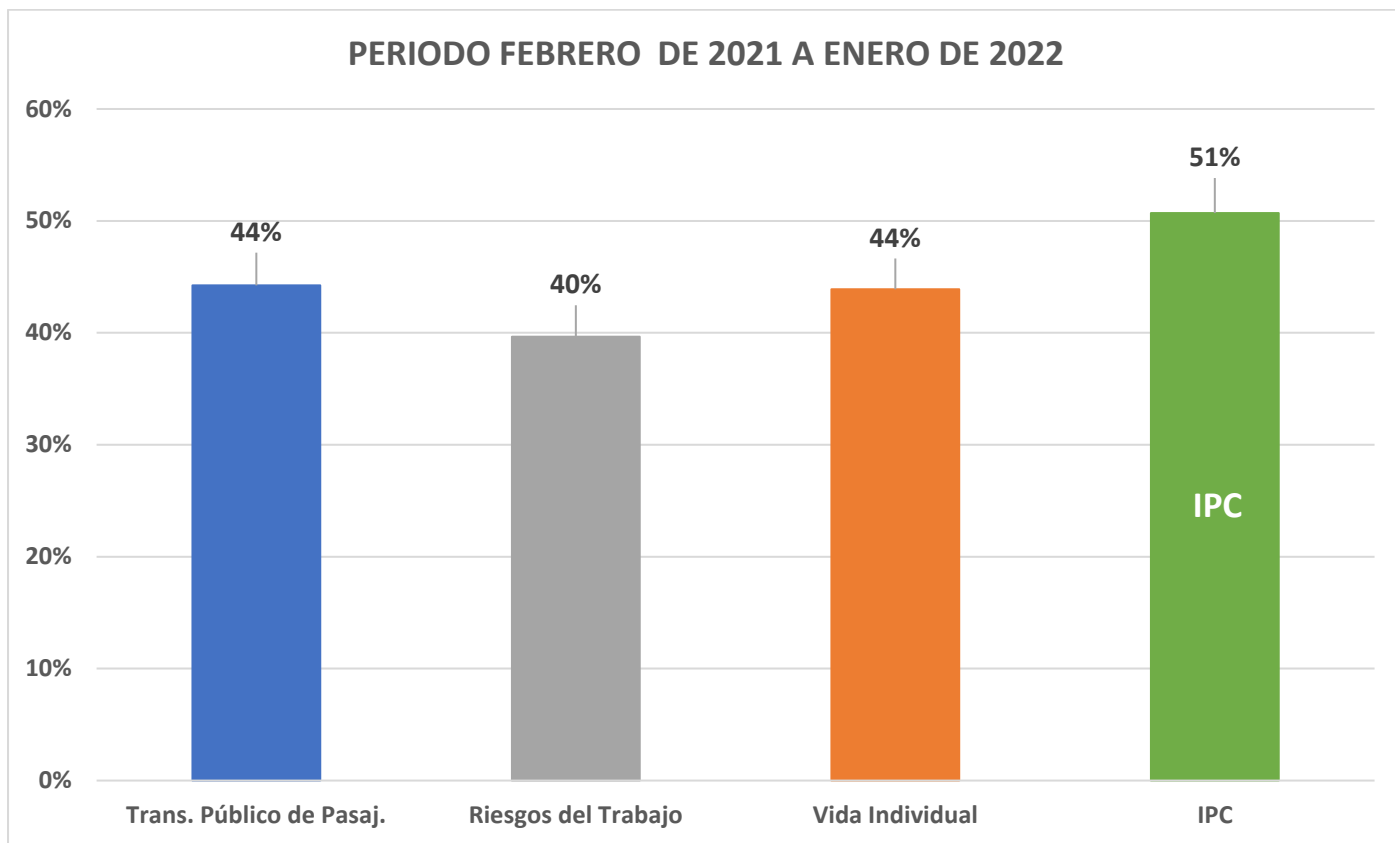
El Índice de Precios al Consumidor de los últimos doce meses en la República Argentina a diciembre de 2021 creció el 50,7 % y para la misma fecha las primas acumuladas durante el período febrero 2021-enero 2022 aumentó un 51,4 %; que representan 0,7 puntos básicos y 1 % por encima de la inflación.

Evolución Interanual de las Primas acumuladas desde febrero 2021 – enero 2022 (12 meses acumulados)

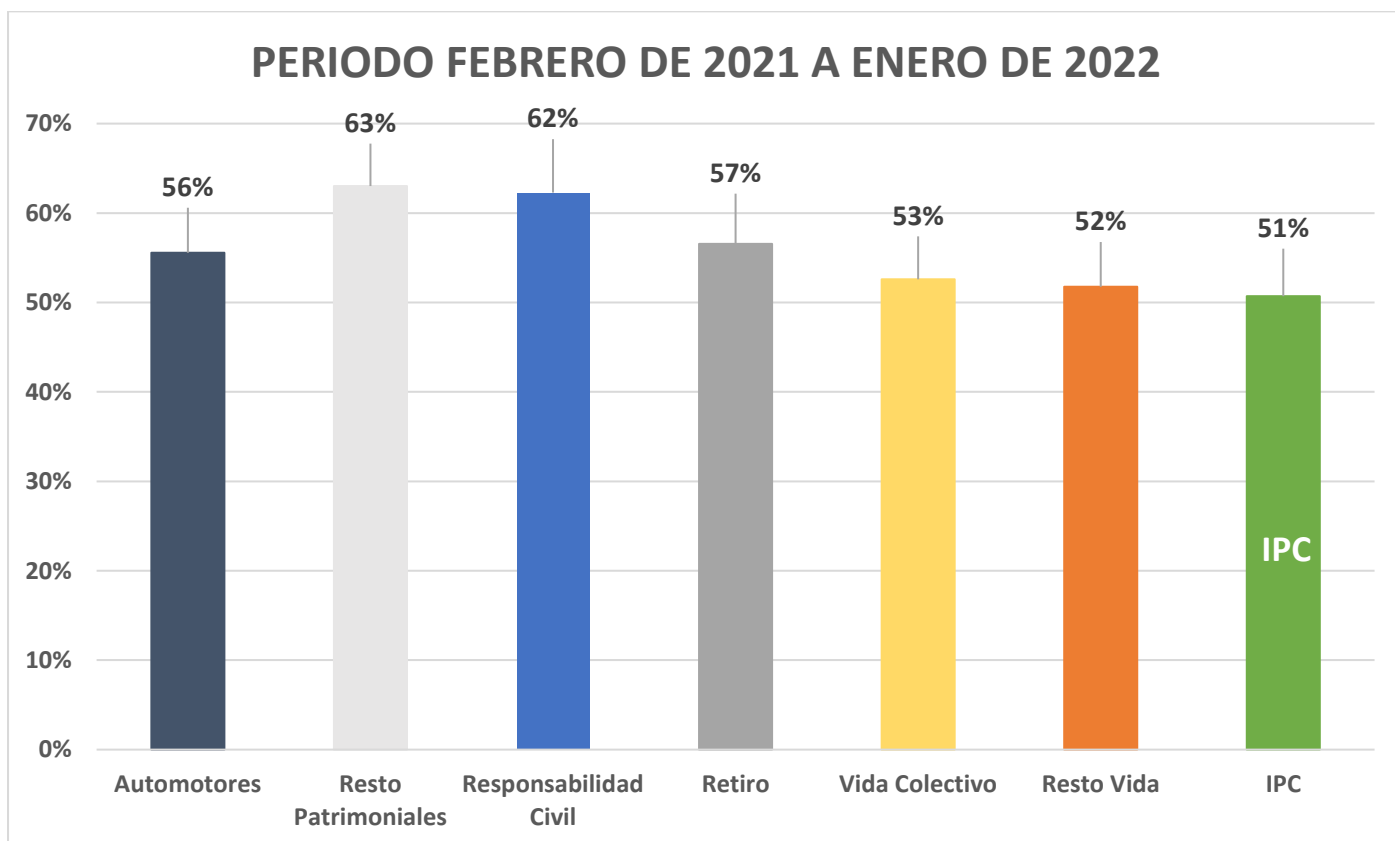


Si analizamos la información con mayor profundidad podemos ver que la evolución de las primas varía según el tipo de seguro. La mayoría de los ramos registra un crecimiento superior a la inflación, con la excepción de los ramos Transp público de pasajeros, riesgos del trabajo, y vida individual, cuyas primas decrecen más que la inflación.

Ramos con Evolución de Primas Acumuladas por debajo del IPC (12 meses acumulados)



Ramos con Evolución de Primas Acumuladas por encima del IPC (12 meses acumulados)



El desarrollo de las primas mensuales, comparadas con el mismo mes del año anterior, muestra que en enero 2022 el aumento de las primas supera al desarrollo del IPC.

