

AACS  
Org.ar

# INFORME DE PRODUCCIÓN MENSUAL

MAYO 2022  
WWW.AACS.ORG.AR

AACS - ESTADÍSTICAS

## Producción de seguros a mayo de 2022

De acuerdo con la información publicada por la Superintendencia de Seguros de la Nación el día 13 de julio de 2022, la evolución de las primas anuales vuelve a ser inferior a la inflación.

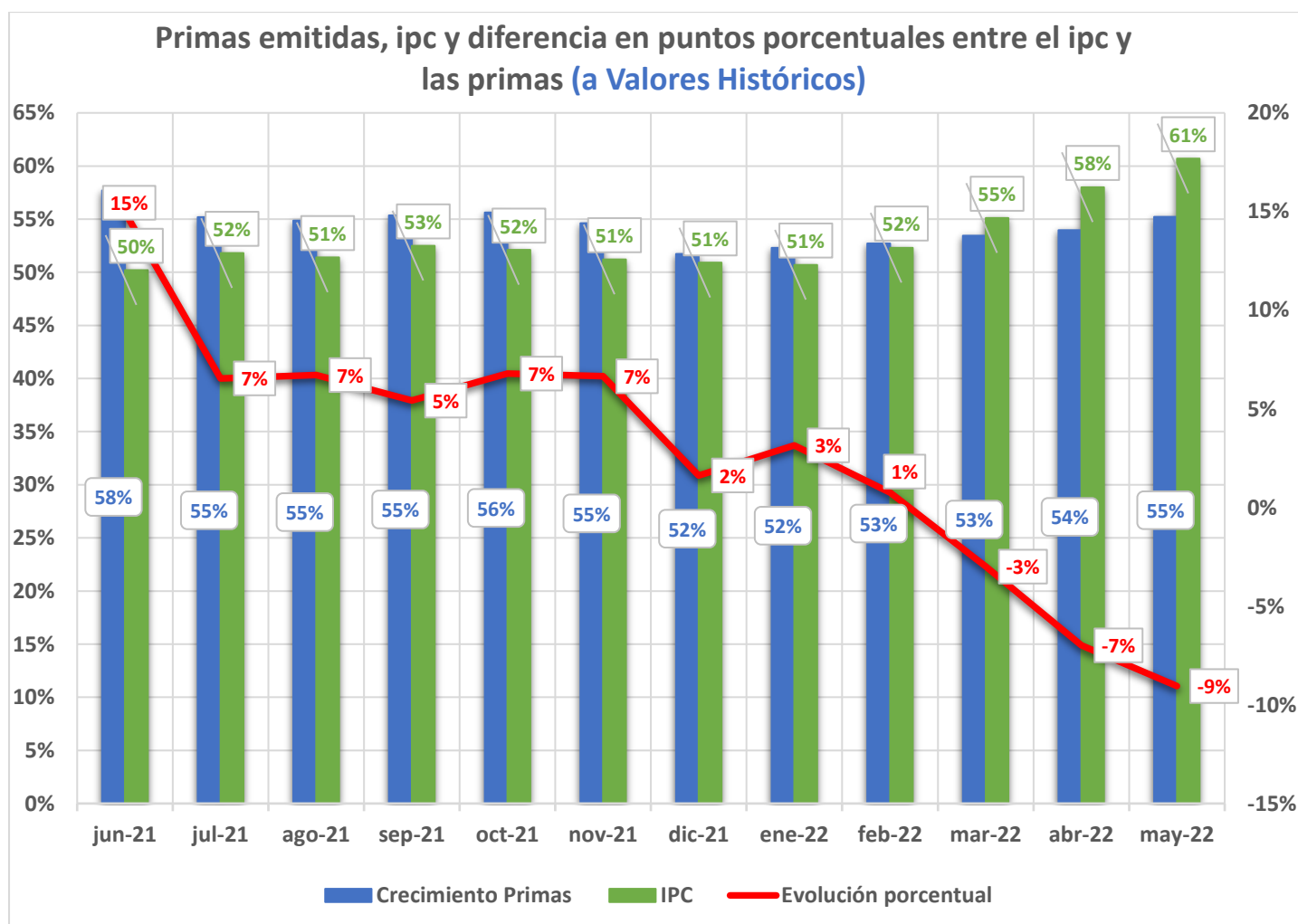
La estimación de primas emitidas en el mes de mayo de 2022 alcanza los \$ 136.704 millones y las primas acumuladas durante el periodo de doce meses es de \$ 1.335.034 millones.

La distribución acumulada de las mismas es la siguiente:

Automotores	535.319 millones
Transporte Público de Pasajeros	3.350 millones
Responsabilidad civil	26.595 millones
Riesgos del trabajo	286.158 millones
Resto de ramo patrimoniales	276.159 millones
Vida individual	47.581 millones
Vida colectivo	99.084 millones
Resto de seguros de personas	42.928 millones
Retiro	17.860 millones

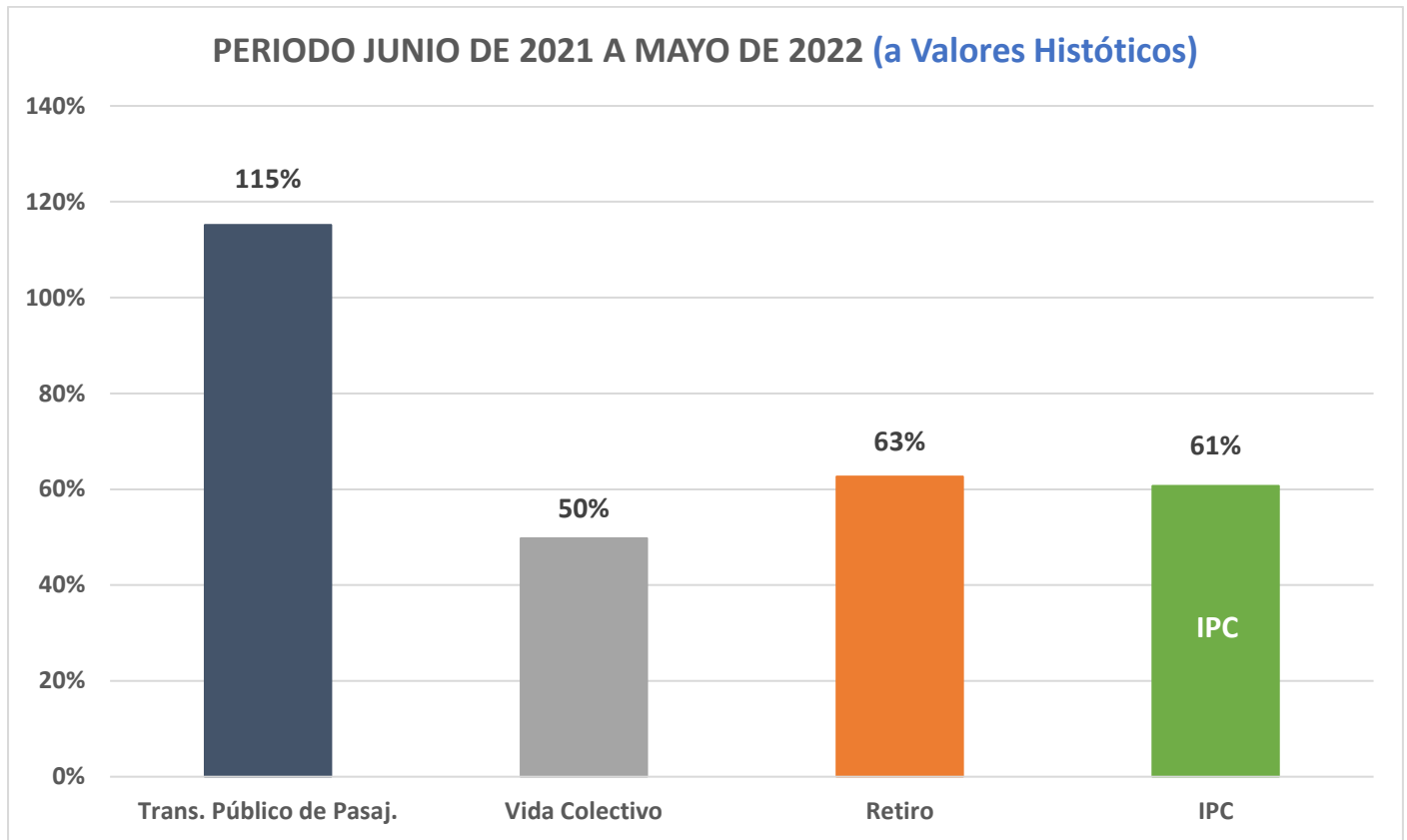
El Índice de Precios al Consumidor de los últimos doce meses en la República Argentina a mayo de 2022 creció el 60,7 % y para la misma fecha las primas acumuladas durante el período junio 2021-mayo 2022 aumentó un 55,2 %; que representan 5,5 puntos básicos por debajo y 9 % por debajo de la inflación.

### *Evolución Interanual de las Primas acumuladas desde junio 2021 – mayo 2022*

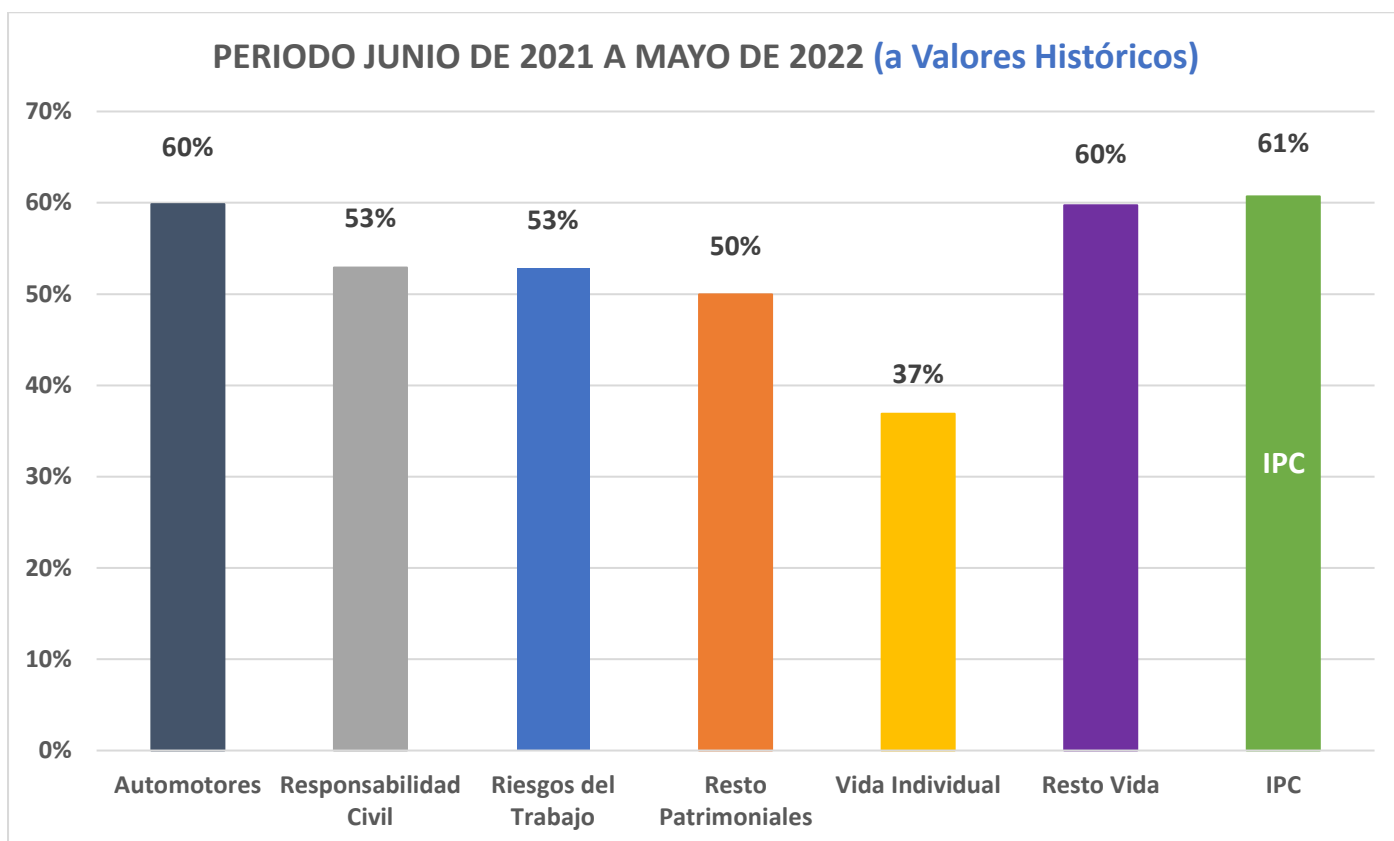


Si analizamos la información con mayor profundidad podemos ver que la evolución de las primas varía según el tipo de seguro. La mayoría de los ramos registra un crecimiento inferior a la inflación, con la excepción de los ramos Transporte público de pasajeros, y los Seguros de Retiro, cuyas primas crecen más que la inflación.

**Ramos con Evolución de Primas Acumuladas por debajo del IPC (12 meses acumulados)**



**Ramos con Evolución de Primas Acumuladas por encima del IPC (12 meses acumulados)**



*A mayo de 2022, acumulando 12 meses de primas, el crecimiento de la mayor parte de los ramos es inferior al índice al consumidor.*

*Si tomamos la evolución de la prima mes a mes, comparadas con el mismo mes del año anterior, muestra que en mayo 2022 el aumento de las primas supera a los precios al consumidor. El mercado ha mostrado un aumento superior a la inflación, con excepción de los meses de noviembre y diciembre de 2021. La evolución negativa de las primas de diciembre 2021, son las de mayor impacto y las que generan que a hoy, las acumuladas totales no logren compensar la inflación desarrollada.*

### Evolución prima mensual comparada con el precio al consumidor y diferencia (a Valores Históricos)

